

CADASTRO DE COMUNICAÇÃO DE ACIDENTE DE TRABALHO - CAT PARA O ESOCIAL

SERVIDORES RGPS

MANUAL DE NORMAS E PROCEDIMENTOS



**CIDADE DE
SÃO PAULO**
GESTÃO

PREFEITURA DO MUNICÍPIO DE SÃO PAULO

**SECRETARIA MUNICIPAL DE GESTÃO
(SEGES)**

**Viaduto do Chá, 15, 8º andar, Centro, 01002-900 – São
Paulo - SP (Gabinete)**

**COORDENADORIA DE GESTÃO DE
PESSOAS (COGEP)**

**R. Boa Vista, 280, 5º andar, Centro, 01014-908 – São
Paulo, SP**

E-mail: gestaodepessoas@prefeitura.sp.gov.br

**EM CASO DE DÚVIDA SOBRE AS ROTINAS
ESTABELECIDAS NESTE MANUAL, ENTRAR EM
CONTATO COM:**

Divisão de Gestão de Folha de Pagamento (DGFP)

E-mail: folhadepagamento@prefeitura.sp.gov.br

Telefone: 3396-7071

Conteúdo

- 01.** OBJETIVO
- 02.** DEFINIÇÃO
- 03.** PROCEDIMENTOS
- 04.** LEGISLAÇÃO

OBJETIVO

Este manual tem como objetivo orientar as unidades de gestão de pessoas no CADASTRO de Comunicação de Acidente de Trabalho/CAT para servidores RGPS, em concordância com a **Portaria SEPRT nº 4.334, de 15 de abril de 2021**, para envio ao eSocial e INSS.

DEFINIÇÃO

De acordo com a **Lei nº 8.213, de 24 de julho de 1991**, que dispõe sobre os Planos de Benefícios da Previdência Social do INSS, o Acidente de Trabalho é o que ocorre pelo exercício do trabalho, provocando lesão corporal ou perturbação funcional que cause a morte ou a perda ou redução, permanente ou temporária, da capacidade para o trabalho.

Com a publicação da **Portaria SEPRT nº 4.334, de 15 de abril de 2021**, o registro do Acidente de Trabalho deverá ocorrer exclusivamente em meio eletrônico pelo eSocial.

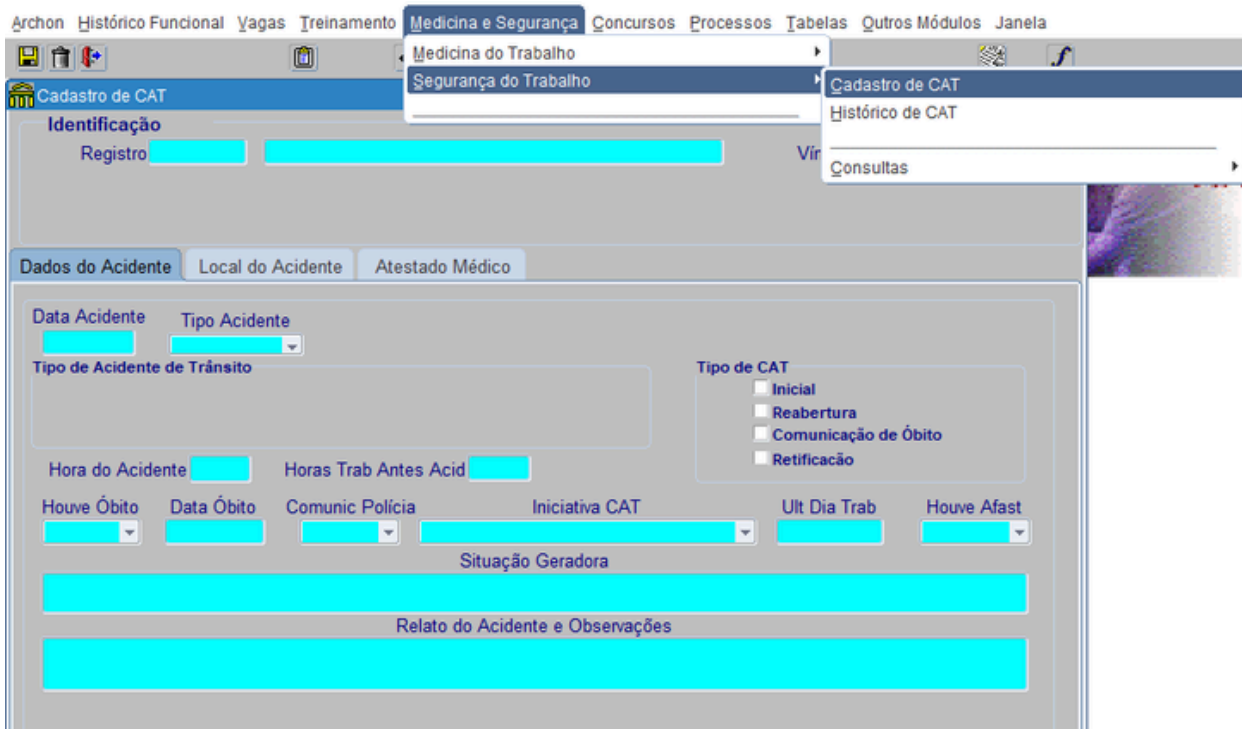
Para atender às novas regras junto ao INSS e demais órgãos federais, foi desenvolvida tela de CAT no SIGPEC, exclusiva para cadastro de servidores RGPS.

PROCEDIMENTOS

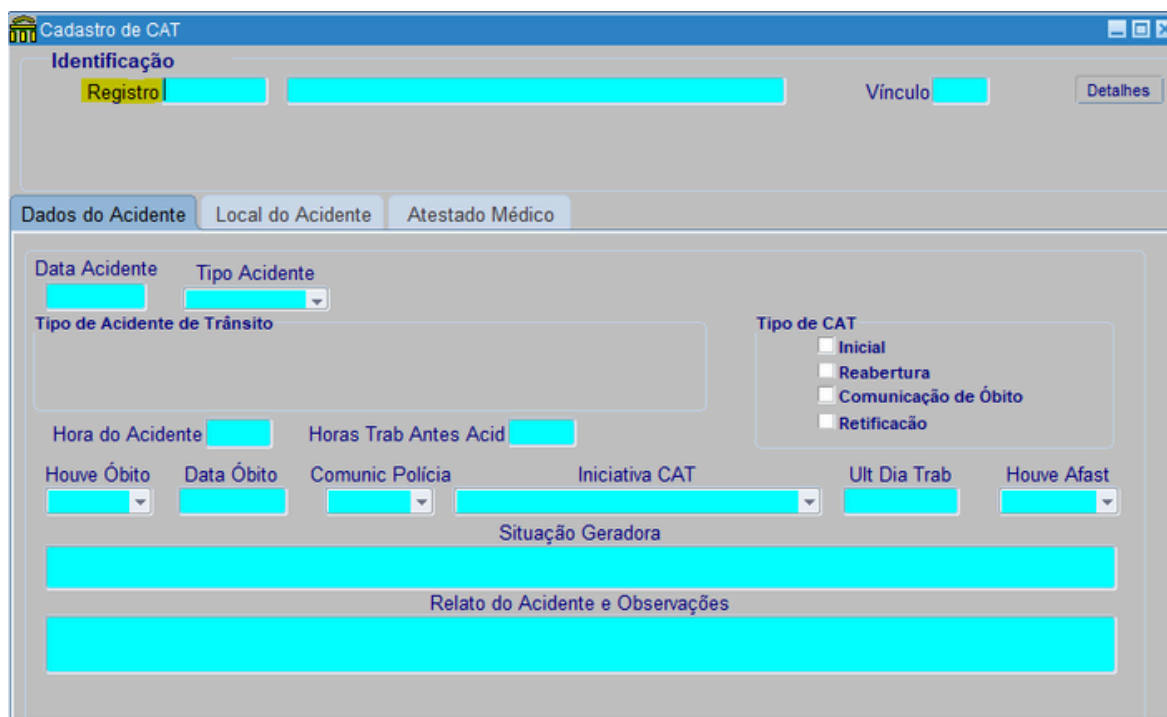
1. Mediante Acidente de Trabalho de servidor RGPS, a Unidade deverá obter todas as informações necessárias para registro da CAT, incluindo o atestado médico/odontológico que informe a lesão/condição decorrente do acidente.
2. O atestado médico/odontológico é documento confidencial e deverá ser arquivado junto à pasta funcional do servidor, tendo seu acesso restrito à Unidade de Recursos Humanos.

TELA CADASTRO DE CAT

3. Para iniciar o registro, abrir a tela Cadastro de CAT no SIGPEC: *Medicina e Segurança* → *Segurança do Trabalho* → *Cadastro de CAT*



4. Inserir o RF, selecionando o vínculo do servidor. Apenas servidores RGPS podem ser cadastrados



5. Na aba *Dados do Acidente*, selecionar o Tipo de Acidente (*Típico/Doença/Trajeto*) e o Tipo de CAT (*Inicial/Reabertura/Comunicação de Óbito/Retificação*). CATs dos tipos *Retificação, Reabertura e Comunicação de Óbito* requerem uma CAT inicial previamente registrada e são abordadas no item 13

The screenshot shows the 'Cadastro de CAT' application window. The 'Dados do Acidente' tab is selected. A dropdown menu for 'Tipo de Acidente de trânsito' is open, showing options: 1 - Típico, 2 - Doença, and 3 - Trajeto. The 'Tipo de CAT' section has radio buttons for Inicial, Reabertura, Comunicação de Óbito, and Retificação. Other fields include Registro, Vínculo, Data Acidente, Hora do Acidente, Horas Trab Antes Acid, Houve Óbito, Data Óbito, Comunic Polícia, Iniciativa CAT, Ult Dia Trab, Houve Afast, Situação Geradora, and Relato do Acidente e Observações.

6. Quando Tipo de Acidente for de *Trajeto*, informar:
- O *tipo de deslocamento* (Trabalho – Residência/Residência – Trabalho), e se o *percurso foi alterado/interrumpido por motivos alheios ao trabalho* (Sim / Não)

Identificação
Registro [] Vínculo [] Detalhes

Dados do Acidente Local do Acidente Atestado Médico

Data Acidente [] Tipo Acidente 3 - Trajeto Deslocamento Trabalho - Residência Percurso alterado/interrompido por motivos alheios ao trabalho NÃO

Tipo de Acidente de Trânsito
Acidente de trânsito? []
 Atropelamento
 Colisão
 Outros

Tipo de CAT
 Inicial
 Reabertura
 Comunicação de Óbito
 Retificação

Hora do Acidente [] Horas Trab Antes Acid []
Houve Óbito [] Data Óbito [] Comunic Polícia [] Iniciativa CAT [] Ult Dia Trab [] Houve Afast []

Situação Geradora []
Relato do Acidente e Observações []

b. Se o acidente de trajeto for decorrente de *acidente de trânsito*, informar se tratou-se de *atropelamento*, *colisão* ou *outros*

Identificação
Registro [] Vínculo [] Detalhes

Dados do Acidente Local do Acidente Atestado Médico

Data Acidente [] Tipo Acidente 3 - Trajeto Deslocamento Trabalho - Residência Percurso alterado/interrompido por motivos alheios ao trabalho NÃO

Tipo de Acidente de Trânsito
Acidente de trânsito? []
 Atropelamento
 Colisão
 Outros

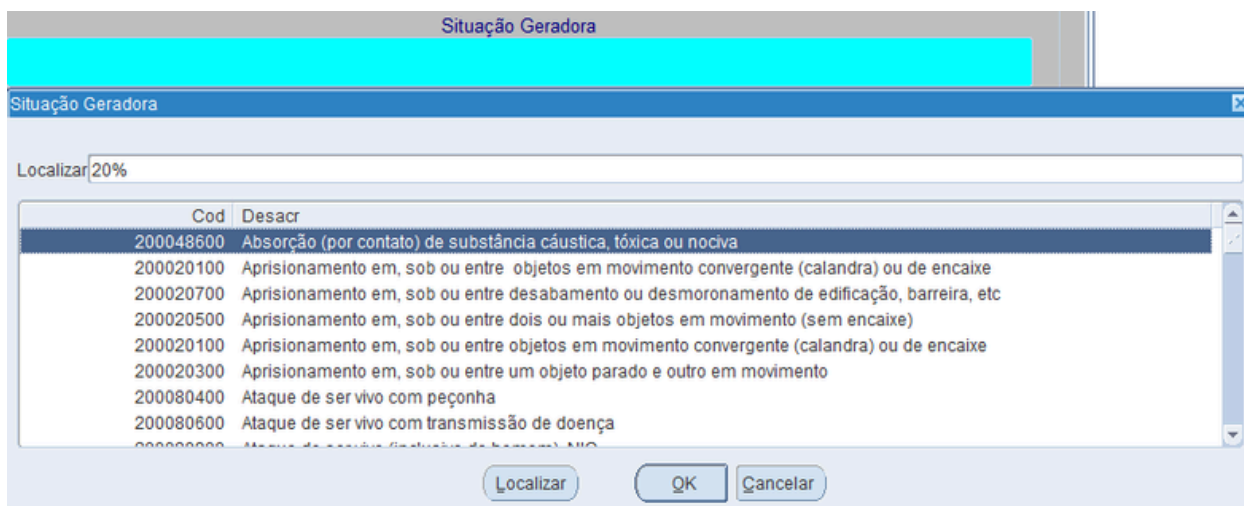
Tipo de CAT
 Inicial
 Reabertura
 Comunicação de Óbito
 Retificação

Hora do Acidente [] Horas Trab Antes Acid []
Houve Óbito [] Data Óbito [] Comunic Polícia [] Iniciativa CAT [] Ult Dia Trab [] Houve Afast []

Situação Geradora []
Relato do Acidente e Observações []

7. Demais campos:

- a. *Data Acidente*: informar a data do acidente. Para Tipo de Acidente - *Doença*, informar a data da conclusão do diagnóstico ou do início da incapacidade laborativa, o que ocorreu primeiro.
- b. *Hora do Acidente*: informar a hora do acidente. Não preencher para Tipo de Acidente - *Doença*.
- c. *Horas Trab Antes Acid*: informar a quantidade de horas trabalhadas antes do acidente. Se o acidente ocorreu antes do início do expediente, preencher 0. Não preencher para Tipo de Acidente - *Doença*.
- d. *Houve Óbito*: informar Sim ou Não.
- e. *Data Óbito*: informar data do óbito. Não preencher se não houve óbito.
- f. *Comunic Polícia*: informar se houve comunicação à autoridade policial - Sim ou Não.
- g. *Iniciativa CAT*: informar a iniciativa da CAT (Empregador, Ordem Judicial, Determinação de órgão fiscalizador).
- h. *Ult Dia Trab*: informar o último dia trabalhado antes do acidente. Para Tipo de Acidente - *Doença*, informar último dia trabalhado antes do afastamento.
- i. *Houve Afast*: informar Sim ou Não.
- j. *Situação Geradora*: clicar na lista de valores para abrir opções



- k. *Relato do Acidente e Observações*: Informar breve relato do acidente (obrigatorio) e observações (caso necessário)

Cadastro de CAT

Identificação

Registro [] [] Vínculo [] Detalhes

Dados do Acidente Local do Acidente Atestado Médico

Data Acidente [] Tipo Acidente []

Tipo de Acidente de Trânsito []

Tipo de CAT

- Inicial
- Reabertura
- Comunicação de Óbito
- Retificação

Hora do Acidente [] Horas Trab Antes Acid []

Houve Óbito [] Data Óbito [] Comunic Polícia [] Iniciativa CAT [] Ult Dia Trab [] Houve Afast []

Situação Geradora []

Relato do Acidente e Observações

k. *Relato do Acidente e Observações*: Informar breve relato do acidente (obrigatorio) e observações (caso necessário)

Cadastro de CAT

Identificação

Registro [] [] Vínculo [] Detalhes

Dados do Acidente Local do Acidente Atestado Médico

Data Acidente [] Tipo Acidente []

Tipo de Acidente de Trânsito []

Tipo de CAT

- Inicial
- Reabertura
- Comunicação de Óbito
- Retificação

Hora do Acidente [] Horas Trab Antes Acid []

Houve Óbito [] Data Óbito [] Comunic Polícia [] Iniciativa CAT [] Ult Dia Trab [] Houve Afast []

Situação Geradora []

Relato do Acidente e Observações

l. Após preenchimento de todos os campos obrigatórios da aba *Dados do Acidente*, clicar em salvar. 

8. Na aba *Local do Acidente*, preencher os seguintes campos:

a. *Tipo Local*: Estabelecimento do empregador no Brasil, Estabelecimento do empregador no exterior, Estabelecimento de terceiros onde o empregador presta serviços, Via pública, área rural, Embarcação, Outros.

i. Em geral, para tipo de acidente *Típico*, será preenchido *Estabelecimento do empregador no Brasil*

ii. Em geral, para tipo de acidente *Trajeto*, será preenchido *Via pública*

b. *Descrição Local*: Informar breve relato da descrição do local (preenchimento opcional).

c. *Endereço*: Informar o endereço do local do acidente, iniciando pelo campo CEP.

A imagem mostra a interface de usuário do sistema de cadastro de CAT, especificamente a aba "Local do Acidente". O formulário contém os seguintes campos e seções:

- Identificação:** Campos para "Registro" e "Vínculo", com um botão "Detalhes".
- Dados do Acidente:** Abas para "Dados do Acidente", "Local do Acidente" (selecionada) e "Atestado Médico".
- Tipo Local:** Um menu suspenso para selecionar o tipo de local.
- Descrição Local:** Um campo de texto para o relato do local.
- Endereço:** Um campo para o CEP com um ícone de localização.
- Tipo Lograd:** Um menu suspenso para o tipo de logradouro.
- Descrição Logradouro:** Um campo de texto para a descrição do logradouro.
- Nº Lograd:** Um campo de texto para o número do logradouro.
- Complemento:** Um campo de texto para o complemento do endereço.
- Bairro:** Um campo de texto para o bairro.
- Município:** Um campo de texto para o município.
- UF:** Um campo de texto para a unidade federativa.
- País:** Um campo de texto para o país.
- Tipo Inscr:** Um menu suspenso para o tipo de inscrição.
- Nº Inscr:** Um campo de texto para o número da inscrição.
- Parte Atingida:** Um campo de texto para a parte atingida.
- Lateralidade:** Um menu suspenso para a lateralidade.
- Agente Causador:** Um campo de texto para o agente causador.

d. *Tipo Inscr*: clicar na lista de valores e selecionar *CNPJ*.

e. *Nº Inscr*: preenchimento automático.

f. *Parte atingida*: clicar na lista de valores para abrir opções

Parte Atingida

Localizar 75%

Cod	Descrição
756050000	Abdome (inclusive órgãos internos)
755010600	Antebraço (entre o punho e o cotovelo)
758520000	Aparelho circulatório
758550000	Aparelho digestivo
758560000	Aparelho gênito-urinário
758530000	Aparelho respiratório
757070000	Artelho
757030000	Articulação do tornozelo
758070000	Base (exclusive dedos, mãos, punhos e dedos)

Localizar OK Cancelar

d. **Lateralidade:** informar a lateralidade da parte atingida (Não aplicável, Esquerda, Direita, Ambas).

e. **Agente Causador:** clicar na lista de valores para abrir opções

Agente Causador

Agente/Situação Causadora

Localizar %

Cod	Descrição
303010640	Machado - ferramenta manual sem força motriz
200048600	Absorção (por contato) de substância cáustica, tóxica ou nociva
305004350	Ácido
355016000	Aerodispersóides
303075400	Aeronave
309500000	Agente do acidente inexistente
309000000	Agente do acidente, NIC
306060000	Agente infeccioso ou parasitário (inclui bactéria, fungo, organismo parasitário, vírus, etc.; não inclui produto químico, preparado farmacêutico ou a...
309000000	Agente inerte (inclui produtos químicos, preparados farmacêuticos, etc.)

Localizar OK Cancelar

i. Após preenchimento de todos os campos obrigatórios da aba **Local do Acidente**, clicar em salvar. 

9. Na aba **Atestado Médico**, preencher os seguintes campos:

- Data atendimento:** data do atendimento médico. Deve ser igual ou posterior à data do acidente.
- Hora do atendimento:** hora do atendimento médico.
- Internação:** informar se houve internação – Sim ou Não
- Dur Tratamento:** informar a duração do tratamento em dias.
- Afastamento:** informar se houve afastamento – Sim ou Não

Cadastro de CAT

Identificação
Registro [] Vínculo [] Detalhes

Dados do Acidente Local do Acidente **Atestado Médico**

Data Atendimento [] Hora Atendimento [] Internação [] Dur Tratamento [] ENVIAR CAT

Afastamento [] Descrição da Lesão []

Diagnóstico Provável []

CID []

Nome Médico - Atestado []

Inscr Órgão Classe [] Órgão de Classe [] UF Órgão Classe []

Observação [] Status []

Recibo []

f. *Descrição da lesão*: clicar na lista de valores para abrir opções

Descrição da Lesão

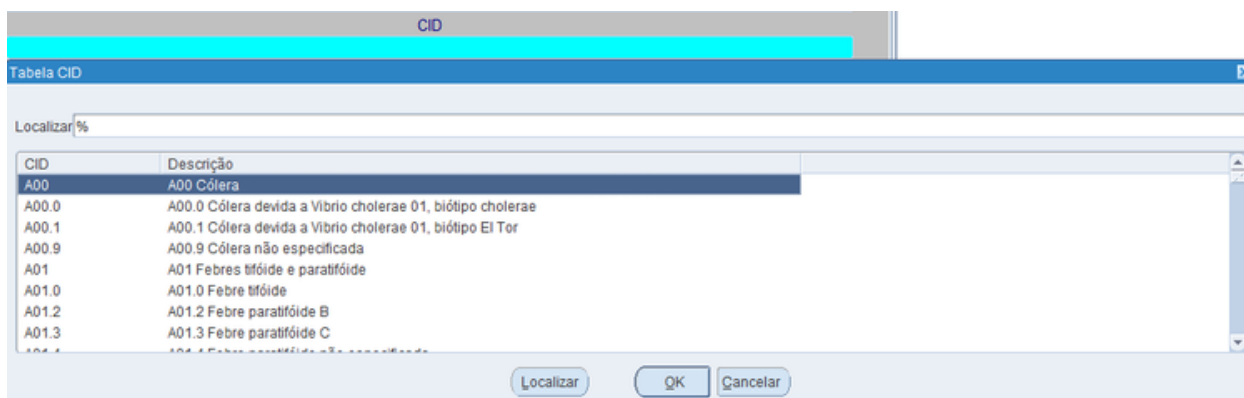
Localizar 70%

Cod	Descrição
702000000	Lesão imediata
702005000	Escoriação, abrasão (ferimento superficial)
702010000	Corte, laceração, ferida contusa, punctura (ferida aberta)
702015000	Contusão, esmagamento (superfície cutânea intacta)
702020000	Distensão, torção
702025000	Inflamação de articulação, tendão ou músculo (inclui sinovite, tenossionovite, etc.; não inclui distensão, torção ou suas consequências)
702030000	Luxação
702035000	Fratura

Localizar OK Cancelar

g. *Diagnóstico provável*: informar diagnóstico provável, caso relatado no atestado (preenchimento opcional)

h. *CID*: clicar na lista de valores para abrir opções



i. **Nome Médico – Atestado:** Informar o nome completo do médico, como consta no atestado

j. **Inscr Órgão Classe:** Informar número de inscrição no órgão de classe

k. **Órgão de Classe:** Informar tipo de órgão de classe (CRM, CRO, RMS)

l. **UF Órgão Classe:** clicar na lista de valores para abrir opções.

m. **Observação:** Se necessário, informar observações. Esse campo poderá ser utilizado para casos em que a pessoa apresente mais de um atestado.

i.Exemplo: Atestado adicional apresentado: Data, CID, CRM, nº de dias de afastamento

n. Após preenchimento de todos os campos obrigatórios da aba Atestado Médico, clicar em salvar , e então em ENVIAR CAT 

10. Após enviar a CAT, será informado o status da CAT (campo de preenchimento automático)

Cadastro de CAT

Identificação
Registro: [] Vínculo: [] Detalhes

Dados do Acidente | **Local do Acidente** | **Atestado Médico**

Data Atendimento: [] Hora Atendimento: [] Internação: [] Dur Tratamento: [] ENVIAR CAT

Afastamento: [] Descrição da Lesão: []

Diagnóstico Provável: []

CID: []

Nome Médico - Atestado: []

Inscr Órgão Classe: [] Órgão de Classe: [] UF Órgão Classe: []

Observação: [] Status: []

Recibo: [] Mensagem: []

a. Status possíveis:

1. CAT não enviada (não encontrada inclusão do funcionário)
2. CAT em processamento, ainda sem RECIBO
3. CAT enviada, com RECIBO
4. CAT gerada manualmente via WebGeral

b. Caso o sistema informe **Status 1** – notificar o erro para SEGES/COGEP através do e-mail: esocialseges@prefeitura.sp.gov.br

11. Após salvar a CAT, aguardar e consultar a tela novamente após cerca de 1 hora. Quando o status for atualizado para 3 – CAT enviada, verificar aba **Atestado Médico**:

a. Obter o *Recibo*, verificando a *Mensagem*

12. Para obtenção de cópia da CAT, acesse o site do INSS, copiando o número do Recibo no campo *Número do recibo eSocial*

- a. Exclua pontos e espaços
- b. Clicar em *Não sou um robô*, realizando a validação
- c. Clicar em *Gerar Relatório*

Informe o número do Recibo eSocial ou...

Número do recibo eSocial:

Informar número recibo eSocial sem pontos e sem espaços

Informe o número da CAT ou...

Número da CAT:

digite os dados abaixo para impressão


* Tipo Empregador: 1 - CNPJ

Número CNPJ:

* CPF do Acidentado:

* Data do Acidente:

Último dia Trabalhado:

 Não sou um robô 
reCAPTCHA
Privacidade - Termos

Gerar Relatório

d. A disponibilização da CAT no site do INSS pode demorar de algumas horas a um dia. Caso necessite do documento antes desse prazo, solicitar cópia no e-mail: esocialseges@prefeitura.sp.gov.br

12. Para Tipos de CAT *Reabertura, Comunicação de Óbito e Retificação*, é necessário abrir uma CAT Inicial já registrada:

- Abrir a Tela *Cadastro de CAT*, informando o Registro e o Vínculo.
- Clicar nas setas para cima e para baixo até encontrar a CAT Inicial desejada.
- Selecionar o Tipo de CAT (*Reabertura, Comunicação de Óbito ou Retificação*).

Identificação
Registro [blacked out] Vínculo 2 Detalhes
Relação Jur-Adm.: EM COMISS CUMP JUD Grupo/Sub.: QPE LEI 14660/07/CARGO EM COMISSAO Exerc.: 01/06/2022
Situação: ATIVO Setor: [blacked out]

Dados do Acidente Local do Acidente Atestado Médico

Data Acidente 10/05/2024 Tipo Acidente 1 - Típico
Tipo de Acidente de Trânsito

Hora do Acidente 06:45 Horas Trab Antes Acid 00:15

Houve Óbito NÃO Data Óbito Comunic Polícia NÃO Iniciativa CAT Empregador Ult Dia Trab 10/05/2024 Houve Afast SIM

Tipo de CAT
 Inicial
 Reabertura
 Comunicação de Óbito
 Retificação

Situação Geradora
Queda de pessoa nível em escada permanente cujos degraus permitem apoio integral do pé

Relato do Acidente e Observações
[blacked out]

d. Realizar as alterações necessárias e salvar a CAT.

- i. Para Reabertura: atualizar campo *Último Dia Trabalhado* e a aba *Atestado Médico*
- ii. Para *Comunicação de Óbito*: atualizar campo *Houve Óbito*
- iii. Para *Retificação*: corrigir (qualquer campo)

- e. Alterar os campos desejados, salvando à cada aba.
- f. A nova CAT terá a opção Tipo de CAT selecionada, de acordo com o novo registro. Vide abaixo:
- g. A última atualização ficará salva na tela Cadastro de CAT. Vide abaixo:

The screenshot displays the 'Cadastro de CAT' (Accident Registration) window. The interface is organized into several sections:

- Identificação:** Includes fields for 'Registro' (redacted), 'Vínculo 1' (value: 1), and 'Detalhes'. It also shows 'Relação Jur-Adm.: CONTR TEMPO DETERM', 'Grupo/Sub.: QPE LEI 14660/07/DOCENTE', 'Exerc.: 31/07/2023', and 'Situação: ATIVO'.
- Dados do Acidente:** This section is active and contains:
 - Data Acidente:** 10/04/2024
 - Tipo Acidente:** 3 - Trajeto
 - Deslocamento:** Trabalho - Residência
 - Percurso alterado/interrumpido por motivos alheios ao trabalho:** NÃO
 - Tipo de Acidente de Trânsito:** Acidente de trânsito? NÃO. Options: Atropelamento, Colisão, Outros.
 - Tipo de CAT:** Inicial, Reabertura, Comunicação de Óbito, Retificação.
 - Horas:** Hora do Acidente: 19:45; Horas Trab Antes Acid: 04:50.
 - Houve Óbito:** NÃO
 - Data Óbito:** (empty)
 - Comunic Polícia:** NÃO
 - Iniciativa CAT:** Empregador
 - Ult Dia Trab:** 10/04/2024
 - Houve Afast:** SIM
 - Situação Geradora:** Queda de pessoa com diferença de nível, NIC
 - Observação:** (redacted)

TELA CADASTRO DE CAT

1. Para consultar o Histórico de CATs registradas de um determinado RF:
 - a. Abrir a tela *Histórico de CAT* (*Medicina e Segurança* → *Segurança do Trabalho* → *Histórico de CAT*)
 - b. Informar o Registro e o Vínculo

Treinamento Medicina e Segurança Concursos Processos Tabelas Outros Módulos Janela

Medicina do Trabalho
Segurança do Trabalho

Cadastro de CAT
Histórico de CAT
Consultas

Histórico de CAT

Identificação
Registro Vínculo Detalhes

Dados do Acidente Local do Acidente Atestado Médico

Data Acidente Tipo Acidente

Tipo de Acidente de Trânsito

Tipo de CAT
 Inicial
 Reabertura
 Comunicação de Óbito
 Retificação

Hora do Acidente Horas Trab Antes Acid

Houve Óbito Data Óbito Comunic Polícia Iniciativa CAT Ult Dia Trab Houve Afast

Situação Geradora

Relato do Acidente e Observações

Data Atualização Operador N° CAT Gerada

c. Clicar nas setas para cima ou para baixo para navegar pelas CATs registradas

Histórico de CAT

Identificação

Registro [REDACTED] Vínculo 1 [REDACTED] Detalhes

Relação Jur-Adm.: CONTR TEMPO DETERM Grupo/Sub.: QPE LEI 14660/07/APOIO MEDIO Exerc.: 01/03/2024

Situação: ATIVO Setor: [REDACTED]

Dados do Acidente Local do Acidente Atestado Médico

Data Acidente 13/05/2024 Tipo Acidente 1 - Típico

Tipo de Acidente de Trânsito

Hora do Acidente 14:00 Horas Trab Antes Acid 07:00

Houve Óbito NÃO Data Óbito Comunic Polícia NÃO Iniciativa CAT Empregador Ult Dia Trab 13/05/2024 Houve Afast SIM

Situação Geradora

Impacto de pessoa contra objeto parado

Relato do Acidente e Observações

Data Atualização 17/05/2024 10:13:35 Operador [REDACTED] Nº CAT Gerada 823

LEGISLAÇÃO

Lei nº 8.213, de 24 de julho de 1991

Lei nº 9.505, de 11 de março de 1997

Portaria nº 4.334, de 15 de abril de 2021

Manual de Orientação do eSocial